
















Artikel		Vikt	Tryck↓	Drag↑	Kraft←
Öppen skruv - skruv för stolpar och rör					
Öppen skruv 400 mm Ø42 x 400 mm (inv. Ø37 mm).		1 kg	80-120	40-60	15-30
Öppen skruv 500 mm Ø68 x 500 mm (inv. Ø63 mm).		2 kg	500-600	250-380	200-275
Öppen skruv 700 mm Ø68 x 700 mm (inv. Ø63 mm).		3 kg	700-850	450-580	225-325
Öppen skruv 1000 mm Ø68 x 1000 mm (inv. Ø63 mm).		4 kg	1200-1400	800-1000	350-450
Öppen skruv 900 mm Ø114 x 900 mm (inv. Ø 107 mm).		6 kg			

Artikel	Vikt	Tryck↓	Drag↑	Kraft←
Byggskruv - monteras tillsammans med				
Byggskruv 400 mm Ø42 x 400 mm med M16 gängning.	1 kg	80-120	40-60	15-30
				
Byggskruv 500 mm Ø68 x 500 mm med M16 gängning.	2 kg	500-600	250-380	200-275
				
Byggskruv 700 mm Ø68 x 700 mm med M16 gängning	3 kg	700-850	450-580	225-325
				
Byggskruv 1000 mm Ø68 x 1000 mm med M16 gängning.	4 kg	1200-1400	800-1000	350-450
				
Byggskruv 1000 mm- smal spets Ø68 x 1000 mm med M16 gängning. Nedersta delen av jordskraven har smalare diameter, anpassad för tuffare markförhållanden.	4 kg	1200-1400	800-1000	350-450
				
Byggskruv 1200 mm Ø68 x 1200 mm med M16 gängning.	5 kg	1400-1600	1150-1250	500-700
				

Artikel	Vikt	Tryck ↓	Drag ↑	Kraft ←
Stora skruv				
Skruv med fläns 1100 mm Ø76 x 1100 mm med Ø150 mm fläns. 	8,5 kg	1750-2500	1250-2000	450-650
Skruv med fläns 1600 mm Ø76 x 1600 mm med Ø150 mm fläns. 	12 kg	2800-3500	1950-2650	650-900
Skruv med fläns 2000 mm Ø76 x 2000 mm med Ø150 mm fläns. 	14 kg	3400-4800	2600-3500	900-1250
Skruv med fläns och tallrik 1500 mm Ø76 x 1500 mm med Ø150 x 8,0 mm fläns. 	13,5 kg	2400-3800	1600-2800	700-950